

Halvårsregnskab pr. 30.06 2011
for
Sparekassen Bredebro
reg.nr. 9827/cvr. nr. 67020618

Indholdsfortegnelse for halvårsrapport

Oplysninger om Sparekassen Bredebro

Ledelsesberetning og ledelsespåtegning

Resultatopgørelse for perioden 1. januar – 30. juni 2011

Balance pr. 30. juni 2011

Egenkapitalopgørelse

Hoved – og nøgletal

Noter

Oplysninger om Sparekassen Bredebro

Sparekassen Bredebro
Storegade 25
6261 Bredebro

CVR.nr. 67 02 06 18
Hjemstedskommune: Tønder

Telefon: 7471 1541
Telefax: 7471 0391
Internet: www.sparbredebro.dk

E-mail: spkmail@sparbredebro.dk

Direktion:

John Kristensen

Bestyrelsen:

Søren Degn Clausen - formand
Gert Christiansen - næstformand
Elsebeth B. Bay
Søren Clausen
Flemming Gjelstrup
Aksel Lund
Niels C. Høyer
Jan Ib
Henrik S. Dahlmann

Revision:

PricewaterhouseCoopers (PWC)
Statsautoriseret Revisionsaktieselskab, Sønderborg

Tilknyttede virksomheder:

Bredebro Ejendomsselskab A/S
Storegade 25, 6261 Bredebro

HALVÅRSBERETNING 2011

Resultat

Sparekassen Bredebro opnåede i 1. halvår 2011 et overskud på 1.739 t.kr. mod 3.927 t.kr. i 1. halvår 2010. Resultatet må betegnes som tilfredsstillende..

Resultatopgørelsen

Netto rente- og gebyrindtægter er reduceret med 2.602 t.kr. til 23.639 t.kr.

Posten kursreguleringer udviser et negativ resultat på 950 t.kr. mod et resultat i 2010 på 4.412 t.kr. Det negative resultat skyldes hovedsagelig en negativ udvikling på obligationsmarkederne.

Udgifterne til personale og administrationsomkostninger udgør 16.803 t.kr. mod 15.994 t.kr. i 2010. Dette skyldes hovedsagelig en stigning i omkostningerne til EDB centralen.

Herudover har Sparekassen Bredebro betalt 2.738 t.kr. til indskydergarantifonden i forbindelse med Amagerbanken og Fjordbank Mors. Beløbet er indeholdt i regnskabsposten andre driftsudgifter.

Nedskrivninger på udlån mv. er udgiftsført med 236 t.kr.

Indlån, Udlån og Fonds m.v.

Sparekassens indlånsportefølje er øget med 30.940 t.kr. til 776.771 t.kr. Udlån er netto øget med 48.640 t.kr. til 792.354 t.kr., svarende til en stigning på 6,5 % i forhold til ult. 2010. De samlede udlån er reduceret med nedskrivninger på udlån for et beløb på 27.150 t.kr. efter en individuel gennemgang af engagementer større end 1.500 t.kr. Udlån og garantidebitorer fordeler sig med 62 % på erhverv og 38 % på privat.

Garantikapitalen er forøget med 4.092 t.kr. siden ultimo 2010, og udgør pr. 30. juni 2011 51.803 t.kr.

Garantier

Garantier er reduceret med 34.234 t.kr. siden ultimo 2010 til 206.386 t.kr.

Solvensprocent

Sparekassens solvensprocent udgjorde pr. 30. juni 2011 18,9 % mod 18,5 % ved ultimo 2010. Solvensprocenten er væsentlig over Sparekassens egen individuelle opgørelse af solvensbehov på 11,65 %. Der henvises til hjemmesiden www.sparbredebro.dk for en beskrivelse og uddybning af solvensbehovet pr. 30. juni 2011.

Likviditet

Overdækningen i forhold til lovens krav udgør pr. 30.06 2011 113,5 % i forhold til 201,4 % ultimo 2010. Til sammenligning med 30.06 2010 var tallet 124,7 %. Likviditetsprocenten er faldet fra ultimo december 2010, hvor der med gik en uudnyttede trækingsret i Nationalbanken. Trækingsretten bortfaldt ultimo februar 2011.

Tilsynsdiamanten

Finanstilsynet har lanceret den såkaldte Tilsynsdiamant, der fastlægger en række særlige risikoområder med en række grænseværdier. De fem grænseværdier er:

- Summen af store engagementer (under 125 % af basiskapitalen)
- Udlånsvækst (mindre end 20 % om året)
- Ejendomsseksponering (mindre end 25 % af de samlede udlån)
- Stabil funding (udlån / arbejdende kapital fratrukket obligationer med en restløbetid under 1 år). Grænseværdi: mindre end 1.
- Likviditetsoverdækning (større end 50 %).

Sparekassen opfylder samtlige nævnte krav.

Forventninger til 2. halvår og det samlede regnskabsresultat for året 2011

Med udgangspunkt i den forventede vækst i såvel ind - og udlån samt udviklingen i vores forretningsomfang forventes et resultat før kursregulering og nedskrivninger i størrelsesordenen t.kr. 10.000 før skat.

Resultatet vil fortsat kunne påvirkes af bl.a. renteniveauet, samt kursregulering af Sparekassens beholdninger af aktier og obligationer.

Anvendt regnskabspraksis Generelt

Regnskabet er udarbejdet og opstillet efter bestemmelserne i Finanstilsynets bekendtgørelse om finansielle rapporter for kreditinstitutter og fondsmæglerselskaber m.fl. med tilhørende bemærkninger. Den anvendte regnskabspraksis er uændret i forhold til årsrapporten for 2010.

Halvårsrapporten har hverken været underlagt revision eller review.

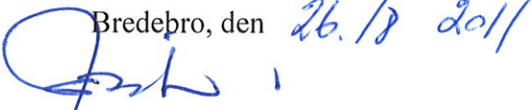
Ledelsespåtegning


Vi har dags dato aflagt halvårsrapporten for 2011 for Sparekassen Bredebro.

Halvårsrapporten er aflagt i overensstemmelse med lovgivningens krav. Vi anser den valgte regnskabspraksis for hensigtsmæssig, således at halvårsrapporten giver et retvisende billede af Sparekassens henholdsvis koncernens drift, finansielle stilling, aktiver og passiver.

Ledelsesberetningen indeholder en retvisende gennemgang af udviklingen i Sparekassens, henholdsvis koncernens aktiviteter og økonomiske forhold, samt en beskrivelse af de væsentligste risici og usikkerhedsfaktorer som Sparekassen, henholdsvis koncernen kan påvirkes af.

Bredebro, den 26.10.2011


John Kristensen
(direktions underskrift)


Gert Christiansen
næstformand

Søren Clausen



Søren Degn Clausen
formand


Aksel Lund


Elsebeth B. Bay


Flemming Gjelstrup


Jan Ib


Henrik S. Dahlmann
(bestyrelsens underskrift)


Niels C. Høyer

SPAREKASSEN BREDEBRO

Note	RESULTATOPGØRELSE	MODERSELSKAB		KONCERN	
		1.1 - 30.6 2011	1.1 - 30.6 2010	1.1 - 30.6 2011	1.1 - 30.6 2010
		BELØB 1.000 KR.		BELØB 1.000 KR.	
1.	RENTEINDTÆGTER	26.443	27.718	25.906	26.527
2.	RENTEUDGIFTER	-8.866	-7.758	-8.866	-7.758
	NETTO RENTEINDTÆGTER	17.577	19.960	17.040	18.769
	UDBYTTE AF AKTIER M.V.	304	477	304	477
3.	GEBYRER OG PROVISIONSINDTÆGTER	6.769	7.318	6.769	7.318
	AFGIVNE GEBYRER OG PROVISIONSUDGIFTER	-474	-323	-474	-323
	NETTO RENTE- OG GEBYRINDTÆGTER	24.176	27.432	23.639	26.241
4.	KURSREGULERINGER	-1.296	3.656	-950	4.412
	ANDRE DRIFTSINDTÆFTER	24	0	138	117
5.	UDGIFTER TIL PERSONALE OG ADMINISTRATION	-17.416	-16.589	-16.803	-15.994
	AF- OG NEDSKRIVNINGER PÅ IMMATERIELLE OG MATERIELLE AKTIVER	-352	-283	-540	-478
	ANDRE DRIFTSUDGIFTER	-2.930	-2.321	-2.930	-2.321
6.	NEDSKRIVNINGER PÅ UDLÅN M.V.	-236	-6.741	-236	-6.741
	RESULTAT KAPITALANDELE ASSOCIEREDE OG TILKNYTTEDE VIRKSOMHEDER ..	348	82	0	0
	RESULTAT FØR SKAT	2.318	5.236	2.318	5.236
	SKAT	-579	-1.309	-579	-1.309
	RESULTAT	1.739	3.927	1.739	3.927

SPAREKASSEN BREDEBRO

Note	BALANCE	MODERSELSKAB		KONCERN	
		30.06 2011	31.12 2010	30.06 2011	31.12 2010
		BELØB 1.000 KR.		BELØB 1.000 KR.	
AKTIVER					
	KASSEBEHOLDNING OG ANFORDRINGSTILGODEHAVENDER CENTRALBANKER ..	10.661	7.640	10.661	7.640
	TILGODEHAVENDER HOS KREDITINSTITUTTER OG CENTRALBANKER	8.179	5.493	8.179	5.493
	UDLÅN OG ANDRE TILGODEHAVENDER TIL DAGSVÆRDI	8.009	0	8.009	0
6.	UDLÅN OG ANDRE TILGODEHAVENDER TIL AMORTISERET KOSTPRIS	815.929	763.171	792.354	743.714
	OBLIGATIONER TIL DAGSVÆRDI	206.027	224.212	206.027	224.212
	AKTIER M.V.	29.310	32.062	71.798	74.203
	KAPITALANDELE I TILKN. VIRKSOMHEDER	45.173	44.825	0	0
	GRUNDE OG BYGNINGER I ALT	0	0	26.808	22.682
	DOMICILEJENDOMME	0	0	26.808	22.682
	ØVRIGE MATERIELLE AKTIVER	730	959	733	971
	AKTUELLE SKATTEAKTIVER	0	153	0	153
	UDSKUDTE SKATTEAKTIVER	1.436	1.436	1.087	1.087
	MIDLERTIDIGT OVERTAGNE AKTIVER	216	216	216	216
	ANDRE AKTIVER	6.176	8.063	6.176	8.064
	PERIODEAFGRÆNSNINGSPOSTER	0	0	0	0
	AKTIVER I ALT	1.131.846	1.088.230	1.132.048	1.088.435

SPAREKASSEN BREDEBRO

Note	BALANCE	MODERSELSKAB		KONCERN	
		30.06 2011	31.12 2010	30.06 2011	31.12 2010
		BELØB 1.000 KR.		BELØB 1.000 KR.	
PASSIVER					
GÆLD					
	GÆLD TIL KREDITINSTITUTTER OG CENTRALBANKER	7.864	1.166	7.864	1.166
	INDLÅN OG ANDEN GÆLD	776.771	745.831	776.771	745.831
7.	UDSTEDTE OBLIGATIONER TIL AMORTISERET KOSTPRIS	99.930	99.913	99.930	99.913
	AKTUELLE SKATTEFORPLIGTELSE	371	0	371	0
	ANDRE PASSIVER	16.420	11.062	16.622	11.267
	PERIODEAFGRÆNSNINGSPOSTER	114	85	114	85
	GÆLD I ALT	901.470	858.057	901.672	858.262
HENSATTE FORPLIGTELSE					
	HENSÆTTELSE TIL TAB PÅ GARANTIER	0	5.841	0	5.841
	HENSÆTTELSE TIL TAB PÅ ANDRE FORPLIGTELSE	214	0	214	0
	HENSATTE FORPLIGTELSE I ALT	214	5.841	214	5.841
EFTERSTILLEDE KAPITALINDSKUD					
	EFTERSTILLEDE KAPITALINDSKUD	50.000	50.000	50.000	50.000
	EFTERSTILLEDE KAPITALINDSKUD I ALT	50.000	50.000	50.000	50.000
EGENKAPITAL					
	AKTIEKAPITAL/ANDELSKAPITAL/ GARANTIKAPITAL	51.803	47.711	51.803	47.711
	AKKUMULEREDE VÆRDIREGULERINGER	540	540	540	540
	OPSKRIVNINGSHENLÆGGELSE	540	540	540	540
	ANDRE RESERVER	368	368	368	368
	ØVRIGE RESERVER	368	368	368	368
	OVERFØRT OVERSKUD ELLER UNDERSKUD	127.451	125.713	127.451	125.713
	EGENKAPITAL I ALT	180.162	174.332	180.162	174.332
	PASSIVER I ALT	1.131.846	1.088.230	1.132.048	1.088.435
8.	EVENTUALFORPLIGTELSE	206.386	240.620	206.386	240.620

SPAREKASSEN BREDEBRO

EGENKAPITALOPGØRELSE

	AKTIE- GARANTI- KAPITAL	OPSKRIV- NINGSHEN- LÆGGELSE	ANDRE RESERVER	OVERFØRT RESULTAT	I ALT
	BELØB 1.000 KR.				
SALDO 01.01 2010	44.644	540	368	122.004	167.556
KAPITALTILFØRSLER/NEDSÆTTELSE	-1.266	0		0	-1.266
PERIODENS RESULTAT	0	0	0	3.927	3.927
SALDO 30.06 2010	43.378	540	368	125.931	170.217
KAPITALTILFØRSLER/NEDSÆTTELSE	4.333	0	0	0	4.333
PERIODENS RESULTAT	0	0	0	-218	-218
EGENKAPITAL 01.01 2011	47.711	540	368	125.713	174.332
KAPITALTILFØRSLER/NEDSÆTTELSE	4.092	0	0	0	4.092
PERIODENS RESULTAT	0	0	0	1.738	1.738
EGENKAPITAL PR. 30.06 2011	51.803	540	368	127.451	180.162

**Hoved - og nøgletal
Koncern**

SPAREKASSEN BREDEBRO

	30.06 2011	30.06 2010	30.06 2009	30.06 2008	30.06 2007
	t.kr.	t.kr.	t.kr.	t.kr.	t.kr.
Hovedtal:					
Resultatopgørelse:					
Netto rente- og gebyrindtægter.....	23.639	26.241	24.529	20.982	18.178
Kursreguleringer.....	-950	4.412	1.899	-6.177	1.710
Udgifter til personale og administration m.v.....	-20.135	-18.676	-18.839	-17.522	-17.238
Nedskrivninger.....	-236	-6.741	-4.621	-21	507
Periodens resultat før skat.....	2.318	5.236	2.968	-2.738	3.157
Balance:					
Udlån.....	792.354	746.608	761.307	706.337	610.241
Aktiver i alt.....	1.132.048	996.511	1.007.180	943.527	870.380
Indlån.....	776.771	757.143	738.701	688.869	620.648
Egenkapital.....	180.162	170.216	168.645	176.298	169.821
Ikke balanceførte poster.....	206.386	286.584	261.917	332.832	305.228
Nøgletal:					
Solvensprocent.....	18,9	17,8	19,4	19,0	20,3
Kernekapitalprocent.....	15,6	14,5	15,4	15,4	16,3
Egenkapitalforretning før skat.....	1,3	3,1	1,7	-1,6	1,9
Egenkapitalforretning efter skat.....	1,0	2,3	1,3	-1,6	1,4
Indtjening pr. omkostningskrone.....	1,11	1,21	1,13	0,85	1,19
Akkumuleret nedskrivningsprocent.....	2,8	3,4	2,1	1,0	1,8
Udlån i forhold til egenkapital.....	4,4	4,4	4,5	4,0	3,6
Halvårets udlånsvækst.....	7,6	1,9	5,2	11,6	33,9
Summen af store engagementer.....	84,1	127,5	130,2	111,7	50,2
Overdækn. i forhold til lovkrav om likviditet.....	113,5	124,7	175,1	48,7	94,0
Halvårets nedskrivningsprocent.....	0,0	0,6	0,4	0,0	-0,1
Renterisiko.....	2,8	7,1	2,6	3,6	3,4
Valutaposition.....	7,3	5,0	5,7	4,0	4,5
Valutarisiko.....	0,0	0,0	0,0	0,0	0,0

SPAREKASSEN BREDEBRO

NOTER TIL RESULTATOPLYSNINGER	MODERSELSKAB		KONCERN	
	1.1 - 30.6	1.1 - 30.6	1.1 - 30.6	1.1 - 30.6
	2011	2010	2011	2010
	BELØB 1.000 KR.		BELØB 1.000 KR.	
1. RENTEINDTÆGTER:				
TILGODEHAVENDER HOS KREDITINSTITUTTER OG CENTRALBANKER	94	103	94	103
UDLÅN OG ANDRE TILGODEHAVENDER	24.195	24.914	23.658	23.723
OBLIGATIONER	2.154	2.701	2.154	2.701
AFLEDTE FINANSIELLE INSTRUMENTER I ALT	0	0	0	0
HERAF:				
VALUTAKONTRAKTER	0	0	0	0
RENTEKONTRAKTER	0	0	0	0
AKTIEKONTRAKTER	0	0	0	0
RÅVAREKONTRAKTER	0	0	0	0
ANDRE KONTRAKTER	0	0	0	0
ØVRIGE RENTEINDTÆGTER	0	0	0	0
I ALT RENTEINDTÆGTER	26.443	27.718	25.906	26.527
HERAF UDGØR INDTÆGTER AF ÆGTE KØBS OG TILBAGESALGS- FORRETNINGER FØRT UNDER:				
TILGODEHAVENDER HOS KREDITINSTITUTTER OG CENTRALBANKER	0	0	0	0
UDLÅN OG ANDRE TILGODEHAVENDER	0	0	0	0
2. RENTEUDGIFTER TIL:				
KREDITINSTITUTTER OG CENTRALBANKER	-55	-86	-55	-86
INDLÅN OG ANDEN GÆLD	-4.875	-5.396	-4.875	-5.396
UDSTEDTE OBLIGATIONER	-1.428	0	-1.428	0
EFTERSTILLEDE KAPITALINDSKUD	-1.344	-1.344	-1.344	-1.344
GARANTIKAPITAL	-1.000	-878	-1.000	-878
ØVRIGE RENTEUDGIFTER	-164	-54	-164	-54
I ALT RENTEUDGIFTER	-8.866	-7.758	-8.866	-7.758
HERAF UDGØR RENTEUDGIFTER AF ÆGTE SALGS- OG TILBAGEKØBS- FORRETNINGER FØRT UNDER:				
KREDITINSTITUTTER OG CENTRALBANKER	0	0	0	0
INDLÅN OG ANDEN GÆLD	0	0	0	0
3. GEBYRER OG PROVISIONSINDTÆGTER FORDELT:				
VÆRDIPAPIRHANDEL OG DEPOTER	251	250	251	250
BETALINGSFORMIDLING	257	285	257	285
LÅNESAGSGEBYRER	1.070	1.207	1.070	1.207
GARANTIPROVISION	833	965	833	965
ØVRIGE GEBYRER OG PROVISIONER	4.358	4.611	4.358	4.611
I ALT GEBYRER OG PROVISIONSINDTÆGTER	6.769	7.318	6.769	7.318
4. KURSREGULERINGER:				
ANDRE UDLÅN OG TILGODEHAVENDER TIL DAGSVÆRDI	242	0	242	0
OBLIGATIONER	-1.312	3.779	-1.312	3.779
AKTIER M.V.	-370	-217	-24	539
VALUTA	144	94	144	94
VALUTA-, RENTE-, AKTIE-, RÅVARE OG ANDRE KONTRAKTER SAMT AFLEDTE FINANSIELLE INSTRUMENTER	0	0	0	0
AKTIVER TILKNYTTET PULJEORDNINGER	0	0	0	0
INDLÅN I PULJEORDNINGER	0	0	0	0
ØVRIGE AKTIVER	0	0	0	0
ØVRIGE FORPLIGTELSESR	0	0	0	0
I ALT KURSREGULERINGER	-1.296	3.656	-950	4.412

SPAREKASSEN BREDEBRO

NOTER TIL RESULTATOPLYSNINGER	MODERSELSKAB		KONCERN	
	1.1 - 30.6	1.1 - 30.6	1.1 - 30.6	1.1 - 30.6
	2011	2010	2011	2010
	BELØB 1.000 KR		BELØB 1.000 KR	
5. UDGIFTER TIL PERSONALE OG ADMINISTRATION				
LØNNINGER OG VEDERLAG TIL BESTYRELSE, DIREKTION OG REPRÆSENTANTSKAB:				
DIREKTION	-752	-662	-752	-662
BESTYRELSE	-121	-81	-121	-81
I ALT	-873	-743	-873	-743
PERSONALEUDGIFTER:				
LØNNINGER	-7.092	-6.987	-7.092	-6.987
PENSIONER	-1.341	-1.347	-1.341	-1.347
UDGIFTER TIL SOCIAL FORSIKRING	-818	-710	-818	-710
I ALT	-9.251	-9.044	-9.251	-9.044
ØVRIGE ADMINISTRATIONSUDGIFTER	-7.292	-6.802	-6.679	-6.207
I ALT UDGIFTER TIL PERSONALE OG ADMINISTRATION	-17.416	-16.589	-16.803	-15.994
SPAREKASSENS GENNEMSNITLIGE ANTAL HELTIDSBEKÆFTIGEDE	31,5	32,8	31,5	32,8
RESULTAT AF KAPITALANDELE I ASSOCIEREDE OG TILKNYTTETDE VIRKSOMHEDER				
RESULTAT AF KAPITALINTERESSER I ASSOCIEREDE VIRKSOMHEDER M.V.	0	0		
RESULTAT AF KAPITALINTERESSER I TILKNYTTETDE VIRKSOMHEDER	348	82		
I ALT RESULTAT AF KAPITALANDELE I ASS. OG TILKNYTTETDE VIRKSOMHEDER	348	82		
6. NEDSKRIVNINGER UDLÅN				
INDIVIDUELLE NEDSKRIVNINGER:				
NEDSKRIVNINGER OG TAB I ÅRETS LØB.....	-7.082	-7.395	-7.082	-7.395
TILBAGEFØRSEL NEDSKRIVNINGER FORETAGET I TIDLIGERE REGNSKABSÅR.....	12.593	3.104	12.593	3.104
ANDRE BEVÆGELSER.....	-4.858	-457	-4.858	-457
ENDELIG TABT TIDLIGERE NEDSKREVET.....	-6.552	-1.348	-6.552	-1.348
I ALT BEVÆGELSER INDIVIDUELLE NEDSKRIVNINGER.....	-5.899	-6.096	-5.899	-6.096
INDIVIDUELLE HENSÆTTELSER:				
HENSÆTTELSER I ÅRETS LØB.....	0	-981	0	-981
TILBAGEFØRSEL HENSÆTTELSER FORETAGET I TIDLIGERE REGNSKABSÅR.....	5.841	0	5.841	0
ANDRE BEVÆGELSER.....	0	0	0	0
I ALT BEVÆGELSER INDIVIDUELLE HENSÆTTELSER.....	5.841	-981	5.841	-981
GRUPPEVIS NEDSKRIVNINGER:				
NEDSKRIVNINGER HENHOLDSVIS VÆRDIREGULERINGER I ÅRETS LØB.....	-226	0	-226	0
TILBAGEFØRSEL NEDSKRIVNINGER FORETAGET I TIDLIGERE REGNSKABSÅR.....	0	381	0	381
ANDRE BEVÆGELSER.....	48	-45	48	-45
I ALT BEVÆGELSER GRUPPEVISE NEDSKRIVNINGER	-178	336	-178	336
I ALT BEVÆGELSER NEDSKRIVNINGER/HENSÆTTELSER	-236	-6.741	-236	-6.741

SPAREKASSEN BREDEBRO

NOTEOPLYSNINGER	MODERSELSKAB		KONCERN	
	1.1 - 30.6 2011	31.12 2010	1.1 - 30.6 2011	31.12 2010
	BELØB 1.000 KR.		BELØB 1.000 KR.	
7. UDSTEDTE OBLIGATIONER TIL AMORTISERET KOSTPRIS				
UDSTEDTE OBLIGATIONER TIL AMORTISERET KOSTPRIS.....	99.930	99.913	99.930	99.913
I POSTEN INDGÅR STATSGARANTEREDE OBLIGATIONER MED 100 MIO.KR. OBLIGATIONERNE ER UDSTEDT I JULI 2010 OG UDLØBER I JULI 2013				
8. EVENTUALFORPLIGTELSER				
GARANTIER M.V.				
- FINANSGARANTIER.....	73.749	81.924	73.749	81.924
- TABSGARANTIER FOR REALKREDITUDLÅN.....	46.384	50.198	46.384	50.198
- TINGLYSNINGS- OG KONVERTERINGSGARANTIER.....	2	431	2	431
- ØVRIGE GARANTIER.....	86.251	154.031	86.251	154.031
GARANTIER M.V. I ALT.....	206.386	286.584	206.386	286.584
OBLIGATIONER				
A. OBLIGATIONER TIL DAGSVÆRDI.....	206.027	126.076	206.027	126.076
B. OBLIGATIONER TIL AMORTISERET KOSTPRIS.....	0	0	0	0
C. FORSKELLEN MELLEML OBLIGATIONER MÅLT TIL AMORTISERET KOSTPRIS UNDER B OG DAGSVÆRDIEN PÅ OPGØRELSESTIDSPUNKTET FOR SAMME AKTIVER	0	0	0	0
D. OBLIGATIONER I ALT TIL DAGSVÆRDI, I ALT (A+B+C).....	206.027	126.076	206.027	126.076