

Halvårsregnskab pr. 30.06 2012
for
Sparekassen Bredebro
reg.nr. 9827/cvr. nr. 67020618

Indholdsfortegnelse for halvårsrapport

Oplysninger om Sparekassen Bredebro

Ledelsesberetning og ledelsespåtegning

Hoved – og nøgletal

Resultat- og totalopgørelse for perioden 1. januar – 30. juni 2012

Balance pr. 30. juni 2012

Egenkapitalopgørelse

Noter

Oplysninger om Sparekassen Bredebro

Sparekassen Bredebro
Storegade 25
6261 Bredebro

CVR.nr. 67 02 06 18
Hjemstedskommune: Tønder

Telefon: 7471 1541
Telefax: 7471 0391
Internet: www.sparbredebro.dk

E-mail: spkmail@sparbredebro.dk

Direktion:

John Kristensen

Bestyrelsen:

Søren Degn Clausen - formand
Gert Christiansen - næstformand
Elsebeth B. Bay
Søren Clausen
Flemming Gjelstrup
Aksel Lund
Niels C. Høyer
Jan Ib
Henrik S. Dahlmann

Revision:

PricewaterhouseCoopers (PWC)
Statsautoriseret Revisionsaktieselskab, Sønderborg

Tilknyttede virksomheder:

Bredebro Ejendomsselskab A/S
Storegade 25, 6261 Bredebro








Ledelsespåtegning

Vi har dags dato aflagt halvårsrapporten for 2012 for Sparekassen Bredebro.

Halvårsrapporten er aflagt i overensstemmelse med lovgivningens krav. Vi anser den valgte regnskabspraksis for hensigtsmæssig, således at halvårsrapporten giver et retvisende billede af Sparekassens, henholdsvis koncernens drift, finansielle stilling, aktiver og passiver.

Ledelsesberetningen indeholder en retvisende gennemgang af udviklingen i Sparekassens, henholdsvis koncernens aktiviteter og økonomiske forhold, samt en beskrivelse af de væsentligste risici og usikkerhedsfaktorer som Sparekassens, henholdsvis koncernen kan påvirkes af.

Halvårsrapporten har hverken været underlagt revision eller review.

 Søren Degn Clausen formand	Bredebro, den  John Kristensen (direktions underskrift)	 Søren Clausen
 Aksel Lund	 Gert Christiansen næstformand	
 Jan Ib	 Elsebeth B. Bay	 Flemming Gjelstrup
	 Henrik S. Dahlmann	 Niels C. Høyer

(bestyrelsens underskrift)

Ledelsesberetning halvårsregnskab 2012

Resultat

Sparekassen Bredebro opnåede i 1. halvår 2012 et overskud på 3.460 t.kr. mod 1.739 t.kr. i 1. halvår 2011. Resultatet må betegnes som tilfredsstillende..

Resultatopgørelsen

Netto rente- og gebyrindtægter er øget med 3.606 t.kr. til 27.245 t.kr.

Posten kursreguleringer udviser et positivt resultat på 3.057 t.kr. mod et resultat i 2011 på - 950 t.kr. Resultatet skyldes hovedsagelig en positiv udvikling på aktiebeholdningen.

Udgifterne til personale og administrationsomkostninger udgør 15.753 t.kr. mod 16.803 t.kr. i 2011.

Herudover har Sparekassen Bredebro betalt 754 t.kr. til indskydergarantifonden i forbindelse lukningen af 2 pengeinstitutter i foråret. Beløbet er indeholdt i regnskabsposten andre driftsudgifter.

Nedskrivninger på udlån mv. er udgiftsført med 8.718 t.kr.

Indlån, Udlån og Fonds m.v.

Udvikling siden 31. december 2011

Sparekassens indlånsportefølje er øget med 27.480 t.kr. til 820.896 t.kr. Udlån er netto øget med 12.064 t.kr. til 784.439 t.kr., svarende til en stigning på 1,56 % i forhold til ult. 2011. De samlede udlån er reduceret med nedskrivninger på udlån for et beløb på 38.423 t.kr. efter en individuel gennemgang af engagementer større end 1.500 t.kr.

Garantikapitalen er forøget med 1.520 t.kr. siden ultimo 2011, og udgør pr. 30. juni 2012 54.738 t.kr.

Garantier

Garantier er reduceret med 10.357 t.kr. siden ultimo 2011 til 156.800 t.kr. Faldet skyldes hovedsagligt at Sparekassen har reduceret/hjemtaget udlandslån i egne bøger.

Solvensprocent

Sparekassens solvensprocent udgjorde pr. 30. juni 2012 18,7 % mod 18,7 % ved ultimo 2011. Solvensprocenten er væsentlig over Sparekassens egen individuelle opgørelse af solvensbehov på 10,8 %. Der henvises til hjemmesiden www.sparbredebro.dk for en beskrivelse og uddybning af solvensbehovet pr. 30. juni 2012.

Likviditet

Overdækningen i forhold til lovens krav udgør pr. 30.06 2012 157,1 % i forhold til 140,5 % ultimo 2011. Til sammenligning med 30.06 2011 var tallet 113,5 %.

Tilsynsdiamanten

Finanstilsynets Tilsynsdiamant fastlægger en række særlige risikoområder med en række grænseværdier. De fem grænseværdier er:

- Summen af store engagementer (under 125 % af basiskapitalen)
- Udlånsvækst (mindre end 20 % om året)
- Ejendomseksponering (mindre end 25 % af de samlede udlån)
- Stabil funding (udlån / arbejdende kapital fratrukket obligationer med en restløbetid under 1 år). Grænseværdi: mindre end 1.
- Likviditetsoverdækning (større end 50 %).

Sparekassen opfylder samtlige nævnte krav.

Forventninger til 2. halvår og det samlede regnskabsresultat for året 2012

Med udgangspunkt i den forventede udvikling i såvel ind - og udlån samt udviklingen i vores forretningsomfang forventes et resultat før kursregulering og nedskrivninger i størrelsesordenen t.kr. 14.000 før skat.

Resultatet vil fortsat kunne påvirkes af bl.a. renteniveaue, samt kursregulering af Sparekassens beholdninger af aktier og obligationer.

Anvendt regnskabspraksis

Generelt

Regnskabet er udarbejdet og opstillet i overensstemmelse med lov om finansiel virksomhed, herunder Finanstilsynets bekendtgørelse om finansielle rapporter for kreditinstitutter og fondsmæglerselskaber m.fl. med tilhørende bemærkninger. (Regnskabsbekendtgørelsen)

Halvårsregnskabet aflægges i danske kroner (DKK) og afrundet til nærmeste 1.000 kr.

Den anvendte regnskabspraksis er uændret i forhold til årsregnskabet for 2011. Der henvises til årsregnskabet for 2011 for nærmere beskrivelse af den anvendte regnskabspraksis.

Halvårsrapporten har hverken været underlagt revision eller review.

**Hoved - og nøgletal
Koncern**

SPAREKASSEN BREDEBRO

	30.06 2012	30.06 2011	30.06 2010	30.06 2009	30.06 2008
	t.kr.	t.kr.	t.kr.	t.kr.	t.kr.
Hovedtal:					
Resultatopgørelse:					
Netto rente- og gebyrindtægter.....	27.245	23.639	26.241	24.529	20.982
Kursreguleringer.....	3.057	-950	4.412	1.899	-6.177
Udgifter til personale og administration m.v.....	-16.970	-20.135	-18.676	-18.839	-17.522
Nedskrivninger.....	-8.718	-236	-6.741	-4.621	-21
Periodens resultat før skat.....	4.614	2.318	5.236	2.968	-2.738
Balance:					
Udlån.....	784.439	792.354	746.608	761.307	706.337
Aktiver i alt.....	1.171.949	1.132.048	996.511	1.007.180	943.527
Indlån.....	820.896	776.771	757.143	738.701	688.869
Egenkapital.....	187.848	180.162	170.216	168.645	176.298
Ikke balanceførte poster.....	156.800	206.386	286.584	261.917	332.832
Nøgletal:					
Solvensprocent.....	18,7	18,9	17,8	19,4	19,0
Kernekapitalprocent.....	16,6	15,6	14,5	15,4	15,4
Egenkapitalforretning før skat.....	2,5	1,3	3,1	1,7	-1,6
Egenkapitalforretning efter skat.....	1,9	1,0	2,3	1,3	-1,6
Indtjening pr. omkostningskrone.....	1,2	1,11	1,21	1,13	0,85
Akkumuleret nedskrivningsprocent.....	4,1	2,8	3,4	2,1	1,0
Udlån i forhold til egenkapital.....	4,2	4,4	4,4	4,5	4,0
Halvårets udlånsvækst.....	1,6	7,6	1,9	5,2	11,6
Summen af store engagementer.....	98,2	84,1	127,5	130,2	111,7
Overdækn. i forhold til lovkrav om likviditet.....	157,1	113,5	124,7	175,1	48,7
Halvårets nedskrivningsprocent.....	0,9	0,0	0,6	0,4	0,0
Renterisiko.....	3,1	2,8	7,1	2,6	3,6
Valutaposition.....	6,4	7,3	5,0	5,7	4,0
Valutarisiko.....	0,0	0,0	0,0	0,0	0,0

SPAREKASSEN BREDEBRO

Note	RESULTATOPGØRELSE	MODERSELSKAB		KONCERN	
		1.1 - 30.6 2012	1.1 - 30.6 2011	1.1 - 30.6 2012	1.1 - 30.6 2011
		BELØB I.000 KR.	BELØB I.000 KR.	BELØB I.000 KR.	BELØB I.000 KR.
1.	RENTEINDTÆGTER	28.631	26.443	27.839	25.906
2.	RENTEUDGIFTER	-7.853	-8.866	-7.853	-8.866
	NETTO RENTEINDTÆGTER	20.778	17.577	19.986	17.040
	UDBYTTE AF AKTIER M.V.	390	304	390	304
3.	GEBYRER OG PROVISIONSINDTÆGTER	7.386	6.769	7.386	6.769
	AFGIVNE GEBYRER OG PROVISIONSUDGIFTER	-517	-474	-517	-474
	NETTO RENTE- OG GEBYRINDTÆGTER	28.037	24.176	27.245	23.639
4.	KURSREGULERINGER	1.734	-1.296	3.057	-950
	ANDRE DRIFTSINDTÆFTER	40	24	133	138
5.	UDGIFTER TIL PERSONALE OG ADMINISTRATION	-16.558	-17.416	-15.753	-16.803
	AF- OG NEDSKRIVNINGER PÅ IMMATERIELLE OG MATERIELLE AKTIVER	-395	-352	-596	-540
	ANDRE DRIFTSUDGIFTER	-754	-2.930	-754	-2.930
6.	NEDSKRIVNINGER PÅ UDLÅN M.V.	-8.718	-236	-8.718	-236
	RESULTAT KAPITALANDELE ASSOCIBREDE OG TILKNYTTED E VIRKSOMHEDER ..	1.228	348	0	0
	RESULTAT FØR SKAT	4.614	2.318	4.614	2.318
	SKAT	-1.153	-579	-1.153	-579
	RESULTAT	3.461	1.739	3.461	1.739
	TOTALINDKOMSTOPGØRELSE:				
	PERIODENS RESULTAT	3.461	1.739	3.461	1.739
	ANDEN TOTALINDKOMST	-	-	-	-
	SKAT AF ANDEN TOTALINDKOMST	-	-	-	-
	TOTALINDKOMST EFTER SKAT	3.461	1.739	3.461	1.739

SPAREKASSEN BREDEBRO

Note	BALANCE	MODERSELSKAB		KONCERN	
		30.06 2012	31.12 2011	30.06 2012	31.12 2011
		BELØB I.000 KR.		BELØB I.000 KR.	
AKTIVER					
	KASSEBEHOLDNING OG ANFORDRINGSTILGODEHAVENDER CENTRALBANKER ..	19.612	7.536	19.612	7.535
	TILGODEHAVENDER HOS KREDITINSTITUTTER OG CENTRALBANKER	26.596	18.703	26.633	18.740
	UDLÅN OG ANDRE TILGODEHAVENDER TIL DAGSVÆRDI	7.999	7.610	7.999	7.610
6.	UDLÅN OG ANDRE TILGODEHAVENDER TIL AMORTISERET KOSTPRIS	812.455	800.259	784.439	772.375
	OBLIGATIONER TIL DAGSVÆRDI	225.741	222.113	225.741	222.113
	AKTIER M.V.	24.215	24.762	69.033	68.257
	KAPITALANDELE I TILKN. VIRKSOMHEDER	46.928	45.700	0	0
	GRUNDE OG BYGNINGER I ALT	0	0	31.007	31.074
	DOMICILEJENDOMME	0	0	24.700	24.854
	INVESTERINGSEJENDOMME	0	0	6.307	6.220
	ØVRIGE MATERIELLE AKTIVER	1.068	708	1.068	708
	AKTUELLE SKATTEAKTIVER	0	287	0	205
	UDSKUDTE SKATTEAKTIVER	632	632	0	0
	MIDLERTIDIGT OVERTAGNE AKTIVER	216	216	216	216
	ANDRE AKTIVER	5.587	8.371	5.653	8.371
	PERIODEAFGRÆNSNINGSPOSTER	548	0	548	0
	AKTIVER I ALT	1.171.597	1.136.897	1.171.949	1.137.204

SPAREKASSEN BREDEBRO

Note	BALANCE	MODERSELSKAB		KONCERN	
		30.06 2012	31.12 2011	30.06 2012	31.12 2011
		BELØB I.000 KR.	BELØB I.000 KR.	BELØB I.000 KR.	BELØB I.000 KR.
	PASSIVER				
	GÆLD				
	GÆLD TIL KREDITINSTITUTTER OG CENTRALBANKER	0	1	0	1
	INDLÅN OG ANDEN GÆLD	820.896	793.416	820.896	793.416
7.	UDSTEDTE OBLIGATIONER TIL AMORTISERET KOSTPRIS	99.965	99.948	99.965	99.948
	AKTUELLE SKATTEFORPLIGTELSESR	769	0	852	0
	ANDRE PASSIVER	12.040	10.586	12.209	10.793
	PERIODEAFGRÆNSNINGSPOSTER	79	78	79	78
	GÆLD I ALT	933.749	904.029	934.001	904.236
	HENSATTE FORPLIGTELSESR.....				
	HENSÆTTELSESR TIL TAB PÅ GARANTIER	0	0	0	0
	HENSÆTTELSESR TIL TAB PÅ ANDRE FORPLIGTELSESR	0	0	100	100
	HENSATTE FORPLIGTELSESR I ALT	0	0	100	100
	EFTERSTILLEDE KAPITALINDSKUD.....				
	EFTERSTILLEDE KAPITALINDSKUD	50.000	50.000	50.000	50.000
	EFTERSTILLEDE KAPITALINDSKUD I ALT	50.000	50.000	50.000	50.000
	EGENKAPITAL				
	AKTIEKAPITAL/ANDELSKAPITAL/ GARANTIKAPITAL	54.738	53.218	54.738	53.218
	AKKUMULEREDE VÆRDIREGULERINGER	0	0	0	0
	OPSKRIVNINGSHENLÆGGELSESR	0	0	0	0
	ANDRE RESERVER	968	968	968	368
	RESERVE FOR NETTOOPSKRIVNING EFTER DEN INDRE VÆRDIS METODE		600	0	0
	ØVRIGE RESERVER	968	368	968	368
	OVERFØRT OVERSKUD ELLER UNDERSKUD	132.142	128.682	132.142	129.282
	EGENKAPITAL I ALT	187.848	182.868	187.848	182.868
	PASSIVER I ALT.....	1.171.597	1.136.897	1.171.949	1.137.204
8.	EVENTUALFORPLIGTELSESR.....	156.800	167.157	156.800	167.157

SPAREKASSEN BREDEBRO

EGENKAPITALOPGØRELSE

	AKTIE- GARANTI- KAPITAL	OPSKRIV- NINGSHEN- LÆGGELSE	ANDRE RESERVER	OVERFØRT RESULTAT	I ALT
	BELØB 1.000 KR.				
SALDO 01.01 2011	47.711	540	368	125.713	174.332
KAPITALTILFØRSLER/NEDSÆTTELSER	4.092	0		0	4.092
PERIODENS RESULTAT	0	0	0	1.738	1.738
SALDO 30.06 2011	51.803	540	368	127.451	180.162
KAPITALTILFØRSLER/NEDSÆTTELSER	1.415	0	0	0	1.415
OVERFØRT HENLÆGGELSE	0	-540	0	540	0
PERIODENS RESULTAT	0	0	600	690	1.290
EGENKAPITAL 01.01 2012	53.218	0	968	128.681	182.867
KAPITALTILFØRSLER/NEDSÆTTELSER	1.520	0	0	0	1.520
PERIODENS RESULTAT	0	0	0	3.461	3.461
EGENKAPITAL PR. 30.06 2012	54.738	0	968	132.142	187.848

SPAREKASSEN BREDEBRO

NOTER TIL RESULTATOPLYSNINGER	MODERSELSKAB		KONCERN	
	1.1 - 30.6	1.1 - 30.6	1.1 - 30.6	1.1 - 30.6
	2012	2011	2012	2011
	BELØB 1.000 KR.		BELØB 1.000 KR.	
1. RENTEINDTÆGTER:				
TILGODEHAVENDER HOS KREDITINSTITUTTER OG CENTRALBANKER	81	94	81	94
UDLÅN OG ANDRE TILGODEHAVENDER	25.928	24.195	25.136	23.658
OBLIGATIONER	2.619	2.154	2.619	2.154
AFLEDTE FINANSIELLE INSTRUMENTER I ALT	0	0	0	0
HERAF:				
VALUTAKONTRAKTER	0	0	0	0
RENTEKONTRAKTER	0	0	0	0
AKTIEKONTRAKTER	0	0	0	0
RÅVAREKONTRAKTER	0	0	0	0
ANDRE KONTRAKTER	0	0	0	0
ØVRIGE RENTEINDTÆGTER	3	0	3	0
I ALT RENTEINDTÆGTER	28.631	26.443	27.839	25.906
2. RENTEUDGIFTER TIL:				
KREDITINSTITUTTER OG CENTRALBANKER	-33	-55	-33	-55
INDLÅN OG ANDEN GÆLD	-5.307	-4.875	-5.307	-4.875
UDSTEDTE OBLIGATIONER	-1.368	-1.428	-1.368	-1.428
EFTERSTILLEDE KAPITALINDSKUD	-893	-1.344	-893	-1.344
GARANTIKAPITAL	0	-1.000	0	-1.000
ØVRIGE RENTEUDGIFTER	-252	-164	-252	-164
I ALT RENTEUDGIFTER	-7.853	-8.866	-7.853	-8.866
3. GEBYRER OG PROVISIONSINDTÆGTER FORDELT:				
VÆRDIPAPIRHANDEL OG DEPOTER	178	251	178	251
BETALINGSFORMIDLING	192	257	192	257
LÅNESAGSGEBYRER	1.830	1.070	1.830	1.070
GARANTIPROVISION	747	833	747	833
ØVRIGE GEBYRER OG PROVISIONER	4.439	4.358	4.439	4.358
I ALT GEBYRER OG PROVISIONSINDTÆGTER	7.386	6.769	7.386	6.769
4. KURSREGULERINGER:				
ANDRE UDLÅN OG TILGODEHAVENDER TIL DAGSVÆRDI	389	242	389	242
OBLIGATIONER	-47	-1.312	-47	-1.312
AKTIER M.V.	1.246	-370	2.569	-24
VALUTA	146	144	146	144
VALUTA-, RENTE-, AKTIE-, RÅVARE OG ANDRE KONTRAKTER SAMT AFLEDTE	0	0	0	0
FINANSIELLE INSTRUMENTER	0	0	0	0
I ALT KURSREGULERINGER	1.734	-1.296	3.057	-950

SPAREKASSEN BREDEBRO

NOTER TIL RESULTATOPLYSNINGER	MODERSELSKAB		KONCERN	
	1.1 - 30.6 2012	1.1 - 30.6 2011	1.1 - 30.6 2012	1.1 - 30.6 2011
	BELØB I 1.000 KR		BELØB I 1.000 KR	
5. UDGIFTER TIL PERSONALE OG ADMINISTRATION				
LØNNINGER OG VEDERLAG TIL BESTYRELSE, DIREKTION OG REPRÆSENTANTSKAB:				
DIREKTION	-766	-752	-766	-752
BESTYRELSE	-160	-121	-160	-121
I ALT	-926	-873	-926	-873
PERSONALEUDGIFTER:				
LØNNINGER	-6.930	-7.092	-6.930	-7.092
PENSIONER	-1.357	-1.341	-1.357	-1.341
UDGIFTER TIL SOCIAL FORSIKRING	-833	-818	-833	-818
I ALT	-9.120	-9.251	-9.120	-9.251
ØVRIGE ADMINISTRATIONSUDGIFTER	-6.512	-7.292	-5.707	-6.679
I ALT UDGIFTER TIL PERSONALE OG ADMINISTRATION	-16.558	-17.416	-15.753	-16.803
SPAREKASSENS GENNEMSNITLIGE ANTAL HELTIDSBEKÆFTIGEDE	30,8	31,5	30,8	31,5
RESULTAT AF KAPITALANDELE I ASSOCIEREDE OG TILKNYTTETE VIRKSOMHEDER				
RESULTAT AF KAPITALINTERESSER I ASSOCIEREDE VIRKSOMHEDER M.V.	0	0		
RESULTAT AF KAPITALINTERESSER I TILKNYTTETE VIRKSOMHEDER	1.228	348		
I ALT RESULTAT AF KAPITALANDELE I ASS. OG TILKNYTTETE VIRKSOMHEDER	1.228	348		
6. NEDSKRIVNINGER UDLÅN				
INDIVIDUELLE NEDSKRIVNINGER:				
NEDSKRIVNINGER OG TAB I ÅRETS LØB.....	-13.404	-7.082	-13.404	-7.082
TILBAGEFØRSEL NEDSKRIVNINGER FORETAGET I TIDLIGERE REGNSKABSÅR.....	6.404	12.593	6.404	12.593
ANDRE BEVÆGELSER.....	705	-4.858	705	-4.858
ENDELIG TABT TIDLIGERE NEDSKREVET.....	-2.315	-6.552	-2.315	-6.552
I ALT BEVÆGELSER INDIVIDUELLE NEDSKRIVNINGER.....	-8.610	-5.899	-8.610	-5.899
INDIVIDUELLE HENSÆTTELSE:				
HENSÆTTELSE I ÅRETS LØB.....	0	0	0	0
TILBAGEFØRSEL HENSÆTTELSE FORETAGET I TIDLIGERE REGNSKABSÅR.....	0	5.841	0	5.841
ANDRE BEVÆGELSER.....	0	0	0	0
I ALT BEVÆGELSER INDIVIDUELLE HENSÆTTELSE.....	0	5.841	0	5.841
GRUPPEVIS NEDSKRIVNINGER:				
NEDSKRIVNINGER HENHOLDSVIS VÆRDIREGULERINGER I ÅRETS LØB.....	-165	-226	-165	-226
TILBAGEFØRSEL NEDSKRIVNINGER FORETAGET I TIDLIGERE REGNSKABSÅR.....	0	0	0	0
ANDRE BEVÆGELSER.....	57	48	57	48
I ALT BEVÆGELSER GRUPPEVISE NEDSKRIVNINGER.....	-108	-178	-108	-178
I ALT BEVÆGELSER NEDSKRIVNINGER/HENSÆTTELSE	-8.718	-236	-8.718	-236

SPAREKASSEN BREDEBRO

NOTEOPLYSNINGER	MODERSELSKAB		KONCERN	
	1.1 - 30.6 2012	31.12 2011	1.1 - 30.6 2012	31.12 2011
	BELØB 1.000 KR.		BELØB 1.000 KR.	
7. Udstedte obligationer til amortiseret kostpris				
Udstedte obligationer til amortiseret kostpris.....	99.965	99.948	99.965	99.948
I posten indgår statsgaranterede obligationer med 100 mio.kr.....				
Obligationerne er udstedt i juli 2010 og udløber i juli 2013				
8. Eventualforpligtelser				
Garantier m.v.				
- Finansgarantier.....	47.510	55.451	47.510	55.451
- Tabsgarantier for realkreditudlån.....	44.617	46.021	44.617	46.021
- Tinglysnings- og konverteringsgarantier.....	7.178	2.551	7.178	2.551
- Øvrige garantier.....	57.495	63.133	57.495	63.133
Garantier m.v. i alt.....	156.800	167.156	156.800	167.156